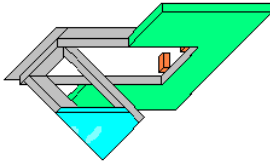


MONTAGEANWEISUNG DER REINIGUNGSKLAPPE

KANRA



Montagetätigkeit:

1. Aus der Gipsdiele Quadrat oder Rechteck ausschneiden (abhängig von der Klappeversion) mit den Abmessungen, die den inneren Abmessungen des beweglichen Rahmenteiles entsprechen und mit den Schrauben befestigen. (1 Abb. 1). Im Bezug auf die Ausführung der Konstruktion aus Blech mit der Dicke 1,5 mm, empfiehlt man die Selbstbohrende Schrauben mit der Länge 20 mm zu verwenden.

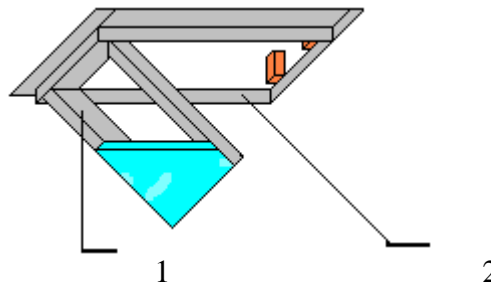


Abb. 1.

1. der bewegliche Teil (Tür) der Klappe
2. Klappenkörper (der feste Teil)

2. An der für die Montage bestimmten Platz, die Löcher ausschneiden (Quadrat oder Rechteck) mit den Abmessungen die den äußeren Abmessungen des Flansches des festen Teiles entsprechen (A und B Abb.2) – siehe die Tabelle 1.

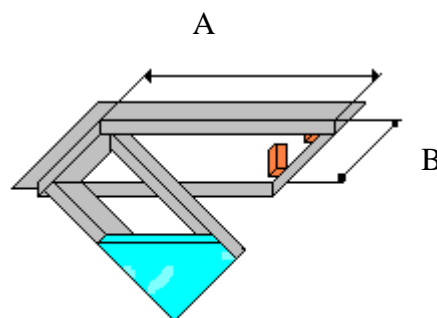


Abb. 2.

- Die Klappe ins Loch so einschieben, dass der kippbare Teil (1) im Außen gerichtet wird und an das ausgeschnittene Loch anpasst. Wenn die Klappe richtig angepasst wird, kann man mit der Festigung beginnen. Zu diesem Weck pollen die Türe geöffnet werden (der fest Teil – 2 mit den Händen festhalten oder mit der Schraubzwinde zur Diele montieren und mit den Schrauben befestigen (Abb. 3)

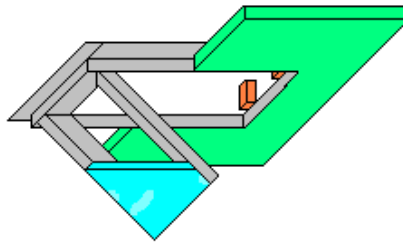


Abb. 3.

- Alle Spalten zwischen den Dielenränden und der Klappenkonstruktion sollen gespachtelt werden und danach mit dem Schleifpapier abgeschleift werden. Es soll geprüft werden, ob die Klappe locker montiert wurde.

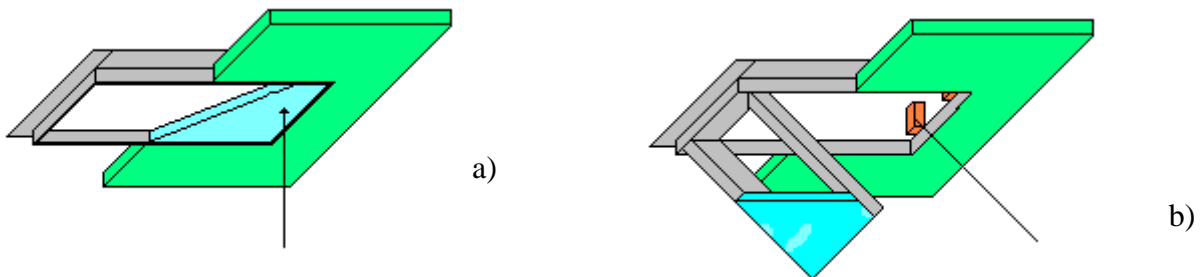


Abb. 4. Klappenöffnung (1) – Knallschloss

Um die Klappe zu öffnen(Abb.4), soll an der auf die Abbildung gezeigten Stelle gedrückt werden (Abb.4a), was die automatische Öffnung der Klappe verursacht. Das Schließen erfolgt analogisch. Während des Schließens, soll der bewegliche Teil zum Schloss gedrückt werden, was Hackensperren verursacht und das Klappeschließen zugleich.

Wir wünschen gutes Benutzen!

Standardabmessungen der Klappen: (Tabele 1)

Klappeabmessungen (mm)	Dicke der Karton-Gipsdiele (mm)	Lochabmessungen (mm)	Dielenabmessungen, für die Erfüllung des beweglichen Klappenteiles (mm)
300 x 300	12,5	305 x 305	294 x 294
400 x 400	12,5	405 x 405	394 x 394
500 x 500	12,5	505 x 505	494 x 494
600 x 600	12,5	605 x 605	594 x 594

Außerdem sind wir bereit auf Kundenwunsch, die Klappen mit den beliebigen Abmessungen (max bis 800mm) und für die Platten beliebiger Dicke vorzubereiten.

Firma Produkcyjno - Handlowa

KANRA

Halina Kania

Ul. Podlesie 87, 32-052 Radziszów

Tel. /012/ 2751772 Fax. 2751679