

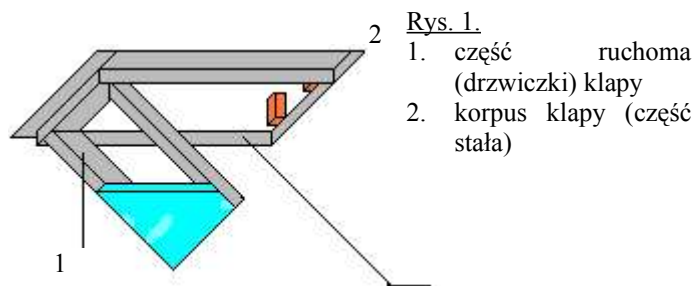
INSTRUKCJA MONTAŻU KLAPY REWIZYJNEJ

KANRA

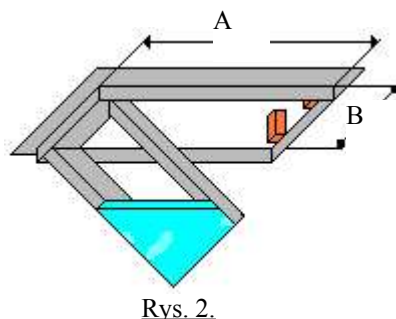
Firma Produkcyjno – Handlowa

Czynności montażowe:

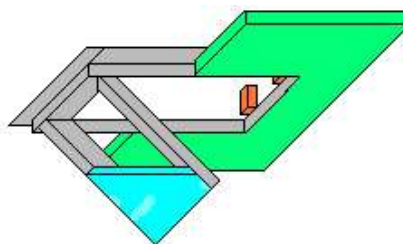
1. Z płyty gipsowej wyciąć kwadrat lub prostokąt (w zależności od wersji klapy) o wymiarach odpowiadających wewnętrznym wymiarom ruchomej części ramki klapy, (1 na rys. 1.) i przymocować wkrętami. Z uwagi na to, iż konstrukcja klapy jest wykonana z blachy o grubości 1,5 mm, najwygodniej jest stosować wkręty samowierzące o dł. 20 mm.



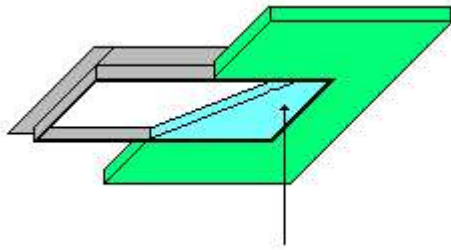
2. W miejscu przewidzianym dla montażu klapy, wyciąć otwór (kwadratowy lub prostokątny) o wymiarach odpowiadających wym. zewnętrznym kołnierza części stałej klapy (A i B na rys. 2.) – patrz tab. 1.



3. W wycięty otwór wsunąć klapę tak aby część uchylna (1) była skierowana na zewnątrz i spasować do wyciętego otworu. Jeżeli klapa została dobrze dopasowana do wyciętego otworu można przystąpić do zamocowania. W tym celu należy otworzyć drzwiczki klapy, część stałą (2) przytrzymać ręcznie lub zamocować ściskiem stolarskim do płyty gipsowej i przykręcić wkrętami (rys. 3.)

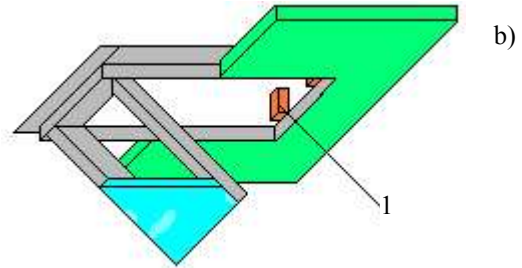


Rys. 3.



4. Wszystkie szczeliny jakie pozostały pomiędzy krawędzią płyty, a konstrukcją kłapy należy starannie zaszpaczlować gipsem i po związaniu gipsu, przeszlirować papierem ściernym. Sprawdzić czy kłapa otwiera się luźno i bez zacięć. W celu

Rys. 4. Zasada otwierania kłapy. (1) – a)
zamek zatraskowy



otwarcia kłapy (rys. 4.), należy nacisnąć zdecydowanym ruchem w miejscu wskazanym na rysunku (rys. 4a), zaczep zamka zwolni się automatycznie i nastąpi uchylenie kłapy. Zamykanie następuje analogicznie. Należy, podczas zamykania, docisnąć część ruchomą kłapy do zamka, nastąpi zablokowanie zaczepu, a tym samym, zamknięcie kłapy.

Życzymy przyjemnego użytkowania.

Standardowe wymiary kłap: (tabela 1)

Wymiary kłapy (mm)	Grubość płyty g - k (mm)	Wymiary otworu (mm)	Wymiary płyty, do wypełnienia części ruchomej kłapy (mm)
300 x 300	12,5	305 x 305	294 x 294
400 x 400	12,5	405 x 405	394 x 394
500 x 500	12,5	505 x 505	494 x 494
600 x 600	12,5	605 x 605	594 x 594

Ponadto, na życzenie klienta możliwe jest wykonanie kłap o dowolnych wymiarach, max do 800 mm, oraz dla dowolnej grubości płyty.

Firma Produkcyjno - Handlowa

KANRA

Halina Kania

Ul. Podlesie 87, 32-052 Radziszów

Tel. /012/ 2751772 fax. 2751679